

**Marzo 2015**

# OCCUPATI E DISOCCUPATI

Dati provvisori

■ Dopo il calo del mese di febbraio, a marzo 2015 gli occupati diminuiscono dello 0,3% (-59 mila) rispetto al mese precedente, tornando sul livello dello scorso aprile. Il tasso di occupazione, pari al 55,5%, cala nell'ultimo mese di 0,1 punti percentuali. Rispetto a marzo 2014, l'occupazione è in calo dello 0,3% (-70 mila) e il tasso di occupazione di 0,1 punti.

■ I disoccupati aumentano su base mensile dell'1,6% (+52 mila). Dopo i cali registrati a dicembre e a gennaio e la lieve crescita a febbraio, a marzo il tasso di disoccupazione sale ancora di 0,2 punti percentuali, arrivando al 13,0%. Nei dodici mesi il numero di disoccupati è cresciuto del 4,4% (+138 mila) e il tasso di disoccupazione di 0,5 punti.

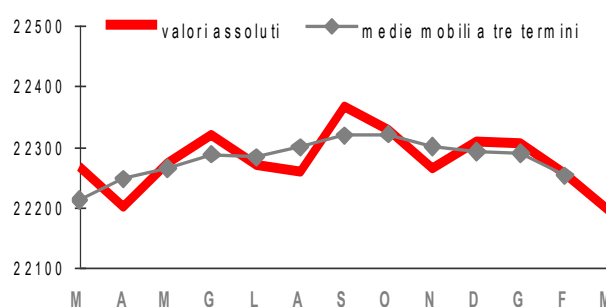
■ Il numero di individui inattivi tra i 15 e i 64 anni mostra un lieve calo nell'ultimo mese (-0,1%), rimanendo su valori prossimi a quelli dei tre mesi precedenti. Il tasso di inattività si mantiene stabile al 36,0%. Su base annua gli inattivi diminuiscono dell'1,0% (-140 mila) e il tasso di inattività di 0,2 punti.

■ Rispetto ai tre mesi precedenti, nel periodo gennaio-marzo 2015 risultano in calo sia il tasso di occupazione (-0,1 punti percentuali) sia il tasso di disoccupazione (-0,2 punti), a fronte di una crescita del tasso di inattività (+0,2 punti).

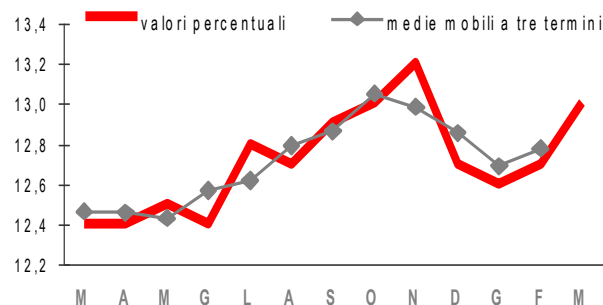
**PROSPETTO 1. TASSI DI OCCUPAZIONE, DISOCCUPAZIONE E INATTIVITÀ.** Marzo 2015, dati destagionalizzati

	Valori percentuali	Variazioni congiunturali (punti percentuali)	
		Mar15 Feb15	Gen-Mar15 Ott14-Dic14
Tasso occupazione 15-64 anni	55,5	-0,1	-0,1
Tasso disoccupazione	13,0	0,2	-0,2
Tasso disoccupazione 15-24 anni	43,1	0,3	0,0
Tasso inattività 15-64 anni	36,0	0,0	0,2

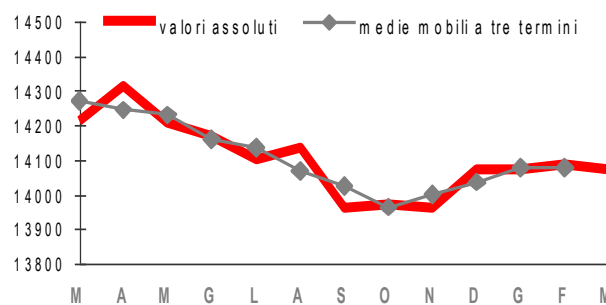
**OCCUPATI.** Marzo 2014- marzo 2015, dati destagionalizzati, valori assoluti in migliaia di unità



**TASSO DI DISOCCUPAZIONE** Marzo 2014- marzo 2015, dati destagionalizzati, valori percentuali



**INATTIVI 15-64 ANNI.** Marzo 2014- marzo 2015, dati destagionalizzati, valori assoluti in migliaia di unità



## Differenze di genere

A marzo 2015 il numero di occupati diminuisce rispetto a febbraio sia per la componente maschile (-0,4%) sia, in misura minore, per quella femminile (-0,1%). Il tasso di occupazione maschile, pari al 64,5%, diminuisce di 0,2 punti percentuali, mentre quello femminile, pari al 46,7%, rimane invariato.

La disoccupazione cresce nell'ultimo mese sia tra gli uomini (+1,5%) sia tra le donne (+1,7%). Lo stesso andamento si osserva per i tassi di disoccupazione: sia per quello maschile, pari all'11,9%, sia per quello femminile, pari al 14,3%, si registra un aumento di 0,2 punti percentuali.

### PROSPETTO 2. POPOLAZIONE PER CONDIZIONE E SESSO

Marzo 2015, dati destagionalizzati

	Valori assoluti (migliaia di unità)	Variazioni congiunturali			Variazioni tendenziali	
		Mar15 Feb15 (assolute)	Mar15 Feb15 (percentuali)	Gen-Mar15 Ott14-Dic14 (percentuali)	Mar15 Mar14 (assolute)	Mar15 Mar14 (percentuali)
<b>MASCHI</b>						
Occupati	12.906	-49	-0,4	-0,1	-39	-0,3
Disoccupati	1.751	26	1,5	-1,6	31	1,8
Inattivi 15-64 anni	5.152	11	0,2	0,6	-12	-0,2
<b>FEMMINE</b>						
Occupati	9.289	-10	-0,1	-0,3	-31	-0,3
Disoccupati	1.551	26	1,7	-2,8	107	7,4
Inattivi 15-64 anni	8.920	-24	-0,3	0,6	-128	-1,4
<b>TOTALE</b>						
Occupati	22.195	-59	-0,3	-0,2	-70	-0,3
Disoccupati	3.302	52	1,6	-2,2	138	4,4
Inattivi 15-64 anni	14.072	-13	-0,1	0,6	-140	-1,0

### PROSPETTO 3. TASSI DI OCCUPAZIONE, DISOCCUPAZIONE E INATTIVITÀ PER SESSO

Marzo 2015, dati destagionalizzati

	Valori percentuali	Variazioni congiunturali (punti percentuali)		Variazioni tendenziali
		Mar15 Feb15	Gen-Mar15 Ott14-Dic14	Mar15 Mar14
<b>MASCHI</b>				
Tasso di occupazione 15-64 anni	64,5	-0,2	0,0	-0,2
Tasso di disoccupazione	11,9	0,2	-0,2	0,2
Tasso di inattività 15-64 anni	26,5	0,1	0,2	0,0
<b>FEMMINE</b>				
Tasso di occupazione 15-64 anni	46,7	0,0	-0,1	-0,1
Tasso di disoccupazione	14,3	0,2	-0,3	0,9
Tasso di inattività 15-64 anni	45,4	-0,1	0,3	-0,5
<b>TOTALE</b>				
Tasso di occupazione 15-64 anni	55,5	-0,1	-0,1	-0,1
Tasso di disoccupazione	13,0	0,2	-0,2	0,5
Tasso di inattività 15-64 anni	36,0	0,0	0,2	-0,2

Il lieve calo del numero di inattivi nell'ultimo mese è determinato dalla componente femminile (-0,3%) mentre risulta in crescita quella maschile (+0,2%). Il tasso di inattività rimane invariato registrando una lieve crescita per gli uomini (+0,1 punti) e un lieve calo per le donne (-0,1 punti).

In termini tendenziali, tra gli uomini si osserva un calo del tasso di occupazione (-0,2 punti) a fronte di una crescita del tasso di disoccupazione (+0,2 punti) mentre il tasso di inattività resta stabile. Per la componente femminile, la crescita del tasso di disoccupazione (+0,9 punti) si accompagna al calo del tasso di inattività (-0,5 punti) e ad un lieve calo del tasso di occupazione (-0,1 punti).

Nella media del periodo gennaio-marzo, il tasso di occupazione maschile risulta stabile rispetto ai tre mesi precedenti, mentre quello femminile mostra un calo (-0,1 punti percentuali). Sempre su base trimestrale, la disoccupazione diminuisce sia per gli uomini (-0,2 punti) sia per le donne (-0,3 punti). L'inattività è in crescita per entrambe le componenti di genere, con il tasso di inattività che sale per gli uomini di 0,2 punti percentuali e per le donne di 0,3 punti.

## La partecipazione dei giovani al mercato del lavoro

A marzo 2015 si registrano variazioni di lieve entità rispetto al mese precedente della partecipazione al mercato del lavoro dei giovani tra 15 e 24 anni.

L'occupazione dei giovani 15-24enni è sostanzialmente stabile nell'ultimo mese. Il tasso di occupazione è pari al 14,5%.

### PROSPETTO 4. GIOVANI 15-24 ANNI PER CONDIZIONE

Marzo 2015, dati destagionalizzati

	Valori assoluti (migliaia di unità)	Variazioni congiunturali			Variazioni tendenziali	
		Mar15 Feb15 (assolute)	Mar15 Feb15 (percentuali)	Gen-Mar15 Ott14-Dic14 (percentuali)	Mar15 Mar14 (assolute)	Mar15 Mar14 (percentuali)
<b>GIOVANI 15-24 ANNI</b>						
Occupati	863	-1	-0,1	-4,6	-50	-5,5
Disoccupati	655	8	1,2	-4,5	-49	-6,9
Inattivi	4.431	-11	-0,3	1,4	66	1,5

### PROSPETTO 5. GIOVANI 15-24 ANNI: TASSI DI OCCUPAZIONE, DISOCCUPAZIONE, INATTIVITÀ E INCIDENZA DEI DISOCCUPATI SULLA POPOLAZIONE

Marzo 2015, dati destagionalizzati

	Valori percentuali	Variazioni congiunturali		Variazioni tendenziali
		(punti percentuali)		
		Mar15 Feb15	Gen-Mar15 Ott14-Dic14	Mar15 Mar14
<b>GIOVANI 15-24 ANNI</b>				
Tasso di occupazione	14,5	0,0	-0,7	-0,8
Tasso di disoccupazione	43,1	0,3	0,0	-0,4
Incidenza dei disoccupati sulla popolazione	11,0	0,1	-0,5	-0,8
Tasso di inattività	74,5	-0,1	1,2	1,5

Il numero di giovani disoccupati, mostra una lieve crescita su base mensile (+8 mila, pari a +1,2%). L'incidenza dei giovani disoccupati tra 15 e 24 anni sul totale dei giovani della stessa classe di età è pari all'11,0% (cioè poco più di un giovane su 10 è disoccupato). Tale incidenza cresce nell'ultimo mese di 0,1 punti percentuali.

Il tasso di disoccupazione dei 15-24enni, cioè la quota di giovani disoccupati sul totale di quelli attivi (occupati e disoccupati) è pari al 43,1%, in crescita di 0,3 punti percentuali rispetto al mese precedente. Dal calcolo del tasso di disoccupazione sono esclusi i giovani inattivi, cioè coloro che non sono occupati e non cercano lavoro, nella maggior parte dei casi perché impegnati negli studi.

Il numero di giovani inattivi è in calo dello 0,3% nel confronto mensile (-11 mila). Il tasso di inattività dei giovani tra 15 e 24 anni diminuisce di 0,1 punti percentuali, arrivando al 74,5%.

In termini tendenziali, rispetto a marzo 2014, si osserva la diminuzione del numero di giovani occupati (-5,5%, pari a -50 mila), il calo anche del numero di disoccupati (-6,9%, pari a -49 mila) a fronte di una crescita del numero di inattivi (+1,5%, pari a +66 mila).

Anche con riferimento alla media degli ultimi tre mesi, per i giovani 15-24enni si osserva il calo dell'occupazione e della disoccupazione e la crescita dell'inattività.

## Revisioni

Il prospetto che segue riepiloga le revisioni, in termini di differenze tra le variazioni congiunturali mensili, che emergono considerando i dati diffusi con il comunicato odierno e quelli del comunicato precedente.

### PROSPETTO 6. OCCUPATI, TASSO DI OCCUPAZIONE E DI DISOCCUPAZIONE

Febbraio 2014- febbraio 2015, revisioni delle variazioni congiunturali mensili (punti percentuali)

Anno	Mese	Occupati	Tasso di occupazione 15-64 anni	Tasso di disoccupazione
2014	Febbraio	0,0	0,0	0,0
	Marzo	0,1	0,1	-0,1
	Aprile	-0,1	0,0	0,1
	Maggio	0,0	0,0	0,0
	Giugno	0,0	0,0	0,0
	Luglio	0,0	0,0	0,0
	Agosto	0,0	0,0	0,0
	Settembre	0,0	0,0	0,0
	Ottobre	0,0	0,0	0,0
	Novembre	0,0	0,0	0,0
	Dicembre	0,0	0,0	0,0
	2015	Gennaio	0,0	0,0
Febbraio		0,0	0,0	0,0

## Glossario

**Forze di lavoro:** comprendono le persone occupate e quelle disoccupate.

**Occupati:** comprendono le persone di 15 anni e più che nella settimana di riferimento:

- hanno svolto almeno un'ora di lavoro in una qualsiasi attività che preveda un corrispettivo monetario o in natura;
- hanno svolto almeno un'ora di lavoro non retribuito nella ditta di un familiare nella quale collaborano abitualmente;
- sono assenti dal lavoro (ad esempio, per ferie o malattia). I dipendenti assenti dal lavoro sono considerati occupati se l'assenza non supera tre mesi, oppure se durante l'assenza continuano a percepire almeno il 50% della retribuzione. Gli indipendenti assenti dal lavoro, ad eccezione dei coadiuvanti familiari, sono considerati occupati se, durante il periodo di assenza, mantengono l'attività. I coadiuvanti familiari sono considerati occupati se l'assenza non supera tre mesi.

**Disoccupati:** comprendono le persone non occupate tra i 15 e i 74 anni che:

- hanno effettuato almeno un'azione attiva di ricerca di lavoro nelle quattro settimane che precedono la settimana di riferimento e sono disponibili a lavorare (o ad avviare un'attività autonoma) entro le due settimane successive;
- oppure, inizieranno un lavoro entro tre mesi dalla settimana di riferimento e sarebbero disponibili a lavorare (o ad avviare un'attività autonoma) entro le due settimane successive, qualora fosse possibile anticipare l'inizio del lavoro.

**Inattivi:** comprendono le persone che non fanno parte delle forze di lavoro, ovvero quelle non classificate come occupate o in cerca di occupazione.

**Tasso di occupazione:** rapporto tra gli occupati e la corrispondente popolazione di riferimento.

**Tasso di disoccupazione:** rapporto tra le persone in cerca di occupazione e le corrispondenti forze di lavoro.

**Tasso di inattività:** rapporto tra le persone non appartenenti alle forze di lavoro e la corrispondente popolazione di riferimento. La somma del tasso di inattività e del tasso di attività è pari al 100%.

**Dato destagionalizzato:** dato depurato dalla stagionalità.

**Variazione congiunturale:** variazione rispetto al mese (trimestre) precedente.

**Variazione tendenziale:** variazione rispetto allo stesso mese (trimestre) dell'anno precedente.

**Settimana di riferimento:** settimana a cui fanno riferimento le informazioni raccolte.